

1. LAPORAN REALISASI ANGGARAN




PEMERINTAH KABUPATEN SIDOARJO LAPORAN REALISASI ANGGARAN PENDAPATAN DAN BELANJA DAERAH UNTUK TAHUN YANG BERAKHIR SAMPAI DENGAN 31 DESEMBER 2022 DAN 2021

No.	Uraian	Catatan	Anggaran 2022	Realisasi 2022	%	Realisasi 2021
1	PENDAPATAN DAERAH	5.1.1.	4.452.199.210.000,00	4.504.849.594.847,19	101,18	4.669.635.698.473,41
2	PENDAPATAN ASLI DAERAH	5.1.1.1.	1.744.754.800.944,00	1.801.982.663.587,19	103,28	1.921.244.253.335,69
3	Pendapatan Pajak Daerah	5.1.1.1.1.	1.068.000.000.000,00	1.215.303.165.454,49	113,79	1.027.822.704.720,00
4	Pendapatan Retribusi Daerah	5.1.1.1.2.	64.368.142.675,00	60.667.034.848,94	94,25	65.341.926.569,00
5	Pendapatan Hasil Pengelolaan Kekayaan Daerah yang Dipisahkan	5.1.1.1.3.	31.717.095.663,00	32.410.312.618,50	102,19	31.133.395.762,50
6	Lain-lain Pendapatan Asli Daerah yang Sah	5.1.1.1.4.	580.669.562.606,00	493.602.150.665,26	85,02	796.946.226.284,19
7	PENDAPATAN TRANSFER	5.1.1.2.	2.703.414.198.128,00	2.699.903.720.332,00	99,87	2.562.511.334.042,00
8	TRANSFER PEMERINTAH PUSAT - DANA PERIMBANGAN	5.1.1.2.1.	1.951.341.725.728,00	1.920.299.063.398,00	98,41	1.716.490.317.781,00
9	Dana Bagi Hasil	5.1.1.2.1.1.	196.851.428.000,00	246.598.265.171,00	125,27	256.389.202.388,00
10	Dana Alokasi Umum	5.1.1.2.1.2.	1.115.949.547.728,00	1.115.949.547.728,00	100,00	1.132.080.961.000,00
11	Dana Alokasi Khusus	5.1.1.2.1.3.	638.540.750.000,00	557.751.250.499,00	87,35	328.020.154.393,00
12	TRANSFER PEMERINTAH PUSAT - LAINNYA	5.1.1.2.2.	315.207.304.000,00	313.804.958.000,00	99,56	315.483.708.200,00
13	Dana Insentif Daerah	5.1.1.2.2.1	0,00	0,00	0,00	18.188.371.000,00
14	Dana Desa	5.1.1.2.2.2	315.207.304.000,00	313.804.958.000,00	99,56	297.295.337.200,00
15	TRANSFER PEMERINTAH PROVINSI	5.1.1.2.3.	436.865.168.400,00	465.799.698.934,00	106,62	530.537.308.061,00
16	Pendapatan Bagi Hasil Pajak	5.1.1.2.3.1.	424.597.327.400,00	453.553.632.934,00	106,82	492.999.792.561,00
17	Bantuan Keuangan	5.1.1.2.3.2.	12.267.841.000,00	12.246.066.000,00	99,82	37.537.515.500,00
18	LAIN- LAIN PENDAPATAN YANG SAH	5.1.1.3.	4.030.210.928,00	2.963.210.928,00	73,52	185.880.111.095,72
19	Pendapatan Hibah	5.1.1.3.1.	3.830.000.000,00	2.763.000.000,00	72,14	1.866.000.000,00
20	Lain2 Pendapatan Sesuai dengan Ketentuan Peraturan Perundang-undangan	5.1.1.3.2.	200.210.928,00	200.210.928,00	100,00	184.014.111.095,72
21	JUMLAH PENDAPATAN		4.452.199.210.000,00	4.504.849.594.847,19	101,18	4.669.635.698.473,41
22						
23	BELANJA	5.1.2.	5.291.622.947.330,00	4.849.911.746.143,62	91,65	4.271.217.913.944,76
24	BELANJA OPERASI	5.1.2.1.	3.590.672.231.858,00	3.311.478.446.121,82	92,22	3.295.655.542.604,69
25	Belanja Pegawai	5.1.2.1.1.	1.576.644.506.347,00	1.490.285.235.545,00	94,52	1.620.047.237.731,00
26	Belanja Barang dan Jasa	5.1.2.1.2.	1.615.449.714.004,00	1.437.472.944.026,82	88,98	1.413.427.447.072,79
27	Belanja Subsidi	5.1.2.1.3.	2.520.000.000,00	2.429.079.999,00	96,39	4.563.492.001,00
28	Belanja Hibah	5.1.2.1.4.	291.785.947.838,00	281.646.372.888,00	96,52	147.342.921.799,90
29	Belanja Bantuan Sosial	5.1.2.1.5.	104.272.063.669,00	99.644.813.663,00	95,56	110.274.444.000,00
30	BELANJA MODAL	5.1.2.2.	993.021.183.832,00	845.926.887.543,80	85,19	919.012.883.755,00
31	Belanja Tanah	5.1.2.2.1.	82.642.394.176,00	62.038.724.940,00	75,07	34.014.902.017,00
32	Belanja Peralatan dan Mesin	5.1.2.2.2.	257.471.929.905,00	199.487.326.568,00	77,48	308.234.423.280,00

No.	Uraian	Catatan	Anggaran 2022	Realisasi 2022	%	Realisasi 2021
33	Belanja Gedung dan Bangunan	5.1.2.2.3.	141.810.980.323,00	130.122.924.155,00	91,76	301.625.990.175,00
34	Belanja Jalan, Irigrasi dan Jaringan	5.1.2.2.4.	503.687.901.360,00	448.013.072.185,80	88,95	272.453.365.570,00
35	Belanja Aset Tetap Lainnya	5.1.2.2.5.	1.629.421.416,00	612.189.111,00	37,57	546.754.325,00
36	Belanja Aset Lainnya	5.1.2.2.6.	5.778.556.652,00	5.652.650.584,00	97,82	2.137.448.388,00
37	BELANJA TAK TERDUGA	5.1.2.3.	25.432.520.991,00	12.596.661.169,00	49,53	56.549.487.585,07
38	Belanja Tak Terduga	5.1.2.3.1.	25.432.520.991,00	12.596.661.169,00	49,53	56.549.487.585,07
39	TRANSFER	5.1.3.	682.497.010.649,00	679.909.751.309,00	99,62	664.881.971.410,00
40	Belanja Bagi Hasil Pajak	5.1.3.1	106.800.000.000,00	106.557.674.241,00	99,77	96.043.136.056,00
41	Belanja Bagi Hasil Retribusi	5.1.3.2	6.436.814.268,00	6.416.824.026,00	99,69	7.157.435.547,00
42	Belanja Bantuan Keuangan	5.1.3.3	569.260.196.381,00	566.935.253.042,00	99,59	561.681.399.807,00
43	JUMLAH BELANJA DAN TRANSFER		5.291.622.947.330,00	4.849.911.746.143,62	91,65	4.936.099.885.354,76
44						
45	SURPLUS/DEFISIT	5.1.4.	(839.423.737.330,00)	(345.062.151.296,43)	41,11	(266.464.186.881,35)
46						
47	PEMBIAYAAN DAERAH	5.1.5.	839.423.737.330,00	839.940.150.481,06	100,06	1.107.460.717.093,10
48	PENERIMAAN PEMBIAYAAN DAERAH	5.1.5.1.	841.823.737.330,00	842.259.150.481,06	100,05	1.109.326.717.093,10
49	Penggunaan Sisa Lebih Perhitungan Anggaran Tahun Anggaran Sebelumnya	5.1.5.1.1.	840.996.530.211,00	840.996.530.211,75	100,00	1.106.084.911.309,32
50	Penerimaan Kembali Dana Bergulir	5.1.5.1.2.	827.207.119,00	1.262.620.269,31	152,64	3.241.805.783,78
51	JUMLAH PENERIMAAN PEMBIAYAAN DAERAH		841.823.737.330,00	842.259.150.481,06	100,05	1.109.326.717.093,10
52	PENGELUARAN PEMBIAYAAN DAERAH	5.1.5.2.	2.400.000.000,00	2.319.000.000,00	96,63	1.866.000.000,00
53	Penyertaan Modal (Investasi) Pemerintah Daerah	5.1.5.2.1	2.400.000.000,00	2.319.000.000,00	96,63	1.866.000.000,00
54	Pembayaran Pokok Utang	5.1.5.2.2	0,00	0,00		0,00
55	JUMLAH PENGELUARAN PEMBIAYAAN DAERAH		2.400.000.000,00	2.319.000.000,00	96,63	1.866.000.000,00
56						
57	PEMBIAYAAN NETO	5.1.6.	839.423.737.330,00	839.940.150.481,06	100,06	1.107.460.717.093,10
58						
59	SISA LEBIH PEMBIAYAAN ANGGARAN	5.1.7.	0,00	494.877.999.184,63		840.996.530.211,75

Sidoarjo, Mei 2023

BUPATI SIDOARJO



AHMAD MUHDOR

2. LAPORAN PERUBAHAN SALDO ANGGARAN LEBIH



PEMERINTAH KABUPATEN SIDOARJO
LAPORAN PERUBAHAN SALDO ANGGARAN LEBIH
PER 31 DESEMBER 2022 DAN 2021

NO	URAIAN	CATATAN	2022	2021
1	SALDO ANGGARAN LEBIH AWAL	5.2.1	840.996.530.211,75	1.106.084.911.309,32
2	PENGGUNAAN SAL SEBAGAI PENERIMAAN PEMBIAYAAN TAHUN BERJALAN	5.2.2.	840.996.530.211,75	1.106.084.911.309,32
3	SUB TOTAL (1-2)		0,00	0,00
4	SISA LEBIH/KURANG PEMBIAYAAN ANGGARAN (SILPA/SIKPA)	5.2.3.	494.877.999.184,63	840.996.530.211,75
5	SUB TOTAL (3+4)		494.877.999.184,63	840.996.530.211,75
6	KOREKSI KESALAHAN PEMBUKUAN TAHUN SEBELUMNYA	5.2.4.	0,00	0,00
7	LAIN-LAIN	5.2.5.	0,00	0,00
8	SALDO ANGGARAN LEBIH AKHIR (5+6+7)	5.2.6.	494.877.999.184,63	840.996.530.211,75

Sidoarjo, Mei 2023

BUPATI SIDOARJO

AHMAD MUHDLOR

3. NERACA




PEMERINTAH KABUPATEN SIDOARJO
NERACA
PER 31 DESEMBER 2022 DAN 2021

NO	URAIAN	CATATAN	2022	2021
1	ASET	5.3.1.	22.586.024.634.392,00	21.808.175.246.105,40
2	ASET LANCAR	5.3.1.1	879.976.583.530,80	1.257.805.013.617,12
3	Kas Dan Setara Kas	5.3.1.1.1.	494.940.713.445,63	840.996.530.211,75
4	Kas di Kas Daerah	5.3.1.1.1.1.	430.600.705.882,90	584.285.264.840,20
5	Kas di Bendahara Pengeluaran	5.3.1.1.1.2.	0,00	0,00
6	Kas di Bendahara Penerimaan	5.3.1.1.1.3.	10.558.935,00	68.410.000,00
7	Kas di BLUD	5.3.1.1.1.4.	64.258.192.195,22	256.475.149.311,96
8	Kas di Bendahara BOS	5.3.1.1.1.5.	43.780.834,48	140.120.000,00
9	Kas Lainnya	5.3.1.1.1.6.	27.475.598,03	27.586.059,59
10	Investasi Jangka Pendek	5.3.1.1.2.	0,00	0,00
11	Piutang	5.3.1.1.3.	307.188.023.226,14	319.345.059.628,26
12	Piutang Pajak Daerah	5.3.1.1.3.1	534.931.933.917,10	509.720.667.636,93
13	Piutang Retribusi Daerah	5.3.1.1.3.2	6.696.029.480,00	6.718.783.180,00
14	Piutang Lain-Lain Pad Yang Sah	5.3.1.1.3.3	37.818.830.585,00	67.940.297.554,75
15	Piutang Transfer Antar Daerah	5.3.1.1.3.4	15.130.946.100,00	14.100.051.415,00
16	Piutang Lainnya	5.3.1.1.3.5	14.415.072.516,24	0,00
17	Penyisihan Piutang	5.3.1.1.3.6	(301.804.789.372,20)	(279.134.740.158,42)
18	Belanja Dibayar Dimuka	5.3.1.1.4	375.338.261,50	601.630.507,00
19	Bagian Lancar Tuntutan Ganti Rugi	5.3.1.1.5	4.475.739.348,16	0,00
20	Persediaan	5.3.1.1.6	72.996.769.249,37	96.861.793.270,11
21	INVESTASI JANGKA PANJANG	5.3.1.2	608.029.707.204,75	537.401.506.466,30
22	Investasi Non Permanen	5.3.1.2.1	0,00	928.421.196,00
23	Investasi Non Permanen Lainnya	5.3.1.2.1.1	0,00	12.288.638.046,80
24	Penyisihan Investasi Non Permanen Tak Tertagih	5.3.1.2.1.2	0,00	(11.360.216.850,80)
25	Investasi Permanen	5.3.1.2.2	608.029.707.204,75	536.473.085.270,30
26	Penyertaan Modal Pemerintah Daerah	5.3.1.2.2.1	608.029.707.204,75	536.473.085.270,30
27	ASET TETAP	5.3.1.3	20.624.900.170.513,40	19.542.966.240.612,00
28	Tanah	5.3.1.3.1.	15.614.084.232.665,10	14.857.806.697.946,60
29	Peralatan Dan Mesin	5.3.1.3.2.	2.165.429.683.182,92	1.958.877.336.061,92
30	Gedung Dan Bangunan	5.3.1.3.3.	3.705.680.187.950,76	3.482.590.591.927,43
31	Jalan, Irigasi Dan Jaringan	5.3.1.3.4.	4.962.666.401.691,27	4.536.857.919.900,79
32	Aset Tetap Lainnya	5.3.1.3.5.	69.421.993.386,19	67.584.581.094,19
33	Konstruksi Dalam Pengerjaan	5.3.1.3.6.	154.008.912.094,89	183.462.962.043,00
34	Akumulasi Penyusutan	5.3.1.3.7.	(6.046.391.240.457,77)	(5.544.213.848.361,84)
35	ASET LAINNYA	5.3.1.4.	473.118.173.143,03	470.002.485.409,96
36	Tuntutan Ganti Rugi Daerah	5.3.1.4.1.	13.108.541,67	16.576.784,00
37	Kemitraan Dengan Pihak Ketiga	5.3.1.4.2.	262.138.329.043,75	265.307.403.022,50
38	Aset Tidak Berwujud	5.3.1.4.3.	7.600.548.829,49	4.724.900.872,20
39	Aset Lain-Lain	5.3.1.4.4.	179.976.658.567,12	199.953.604.931,26
40	Dana Treasury Deposit Facility	5.3.1.4.5.	23.389.528.161,00	0,00
41	JUMLAH ASET		22.586.024.634.392,00	21.808.175.246.105,40

NO	U R A I A N	CATATAN	2022	2021
42	KEWAJIBAN	5.3.2.	105.310.401.401,68	100.362.872.767,60
43	KEWAJIBAN JANGKA PENDEK	5.3.2.1.	105.310.401.401,68	100.362.872.767,60
44	Pendapatan diterima dimuka	5.3.2.1.1.	17.887.246.523,34	18.048.669.611,59
45	Utang Belanja	5.3.2.1.2.	87.266.123.907,34	81.633.120.549,01
46	Utang Transfer Antar Daerah	5.3.2.1.3.	94.316.710,00	681.082.607,00
47	Utang Jangka Pendek Lainnya	5.3.2.1.4.	62.714.261,00	0,00
48	KEWAJIBAN JANGKA PANJANG	5.3.2.2.	0,00	0,00
49				
50	EKUITAS	5.3.3.	22.480.714.232.990,30	21.707.812.373.337,80
51				
52	JUMLAH KEWAJIBAN DAN EKUITAS		22.586.024.634.392,00	21.808.175.246.105,40

Sidoarjo, Mei 2023

BUPATI SIDOARJO



AHMAD MUHDLOR

4. LAPORAN OPERASIONAL




PEMERINTAH KABUPATEN SIDOARJO
LAPORAN OPERASIONAL
UNTUK TAHUN YANG BERAKHIR SAMPAI DENGAN 31 DESEMBER 2022 DAN 2021

NO.	URAIAN	CATATAN	2022	2021	Kenaikan/ Penurunan	(%)
1	KEGIATAN OPERASIONAL	5.4.1.				
2	PENDAPATAN	5.4.1.1.	4.692.634.290.127,80	4.733.578.626.563,75	(40.944.336.435,95)	(0,86)
3	PENDAPATAN ASLI DAERAH	5.4.1.1.1.	1.874.360.070.211,80	1.934.569.345.310,65	(60.209.275.098,85)	(3,11)
4	Pendapatan Pajak Daerah	5.4.1.1.1.1.	1.245.265.358.742,66	1.080.759.211.623,14	164.506.147.119,52	15,22
5	Pendapatan Retribusi Daerah	5.4.1.1.1.2.	59.862.027.911,94	64.909.740.799,65	(5.047.712.887,71)	(7,78)
6	Pendapatan Hasil Pengelolaan Kekayaan Daerah yang Dipisahkan	5.4.1.1.1.3.	67.187.081.944,27	31.133.395.762,50	36.053.686.181,77	115,80
7	Lain-lain Pendapatan Asli Daerah yang Sah	5.4.1.1.1.4.	502.045.601.612,93	757.766.997.125,36	(255.721.395.512,43)	(33,75)
8	Jumlah Pendapatan Asli Daerah		1.874.360.070.211,80	1.934.569.345.310,65	(60.209.275.098,85)	(3,11)
9	PENDAPATAN TRANSFER	5.4.1.1.2.				
10	Transfer Pemerintah Pusat-Dana Perimbangan	5.4.1.1.2.1.	1.920.299.063.398,00	1.711.814.751.358,00	208.484.312.040,00	12,18
11	Dana Bagi Hasil	5.4.1.1.2.1.1.	246.598.265.171,00	1.711.814.751.358,00	(1.465.216.486.187,00)	(85,59)
12	Dana Alokasi Umum	5.4.1.1.2.1.2.	1.115.949.547.728,00		1.115.949.547.728,00	0,00
13	Dana Alokasi Khusus	5.4.1.1.2.1.3.	557.751.250.499,00		557.751.250.499,00	0,00
14	Transfer Pemerintah Pusat Lainnya	5.4.1.1.2.2.	0,00	18.188.371.000,00	(18.188.371.000,00)	(100,00)
15	Dana Insentif Daerah	5.4.1.1.2.2.1.	0,00	18.188.371.000,00	(18.188.371.000,00)	(100,00)
16	Dana Desa	5.4.1.1.2.2.2.	0,00	0,00	0,00	0,00
17	Transfer Pemerintah Provinsi	5.4.1.1.2.3.	466.736.276.909,00	528.065.872.864,00	(61.329.595.955,00)	(11,61)
18	Bagi Hasil Pajak	5.4.1.1.2.3.1.	455.647.116.549,00	490.528.357.364,00	(34.881.240.815,00)	(7,11)
19	Bantuan Keuangan	5.4.1.1.2.3.2.	11.089.160.360,00	37.537.515.500,00	(26.448.355.140,00)	(70,46)
20	Jumlah Pendapatan Transfer		2.387.035.340.307,00	2.258.068.995.222,00	128.966.345.085,00	5,71
21	LAIN-LAIN PENDAPATAN YANG SAH	5.4.1.1.3.	431.238.879.609,00	540.940.286.031,10	(109.701.406.422,10)	(20,28)
22	Pendapatan Hibah	5.4.1.1.3.1.	430.738.548.681,00	356.926.174.935,38	73.812.373.745,62	20,68
23	Lain-Lain Pendapatan Sesuai dengan Ketentuan Peraturan Perundang-undangan	5.4.1.1.3.2.	500.330.928,00	184.014.111.095,72	(183.513.780.167,72)	(99,73)
24	Jumlah Lain-Lain Pendapatan Yang Sah		431.238.879.609,00	540.940.286.031,10	(109.701.406.422,10)	(20,28)
25	JUMLAH PENDAPATAN		4.692.634.290.127,80	4.733.578.626.563,75	(40.944.336.435,95)	(0,86)
26	BEBAN	5.4.1.2.	4.251.807.092.836,99	4.221.004.863.707,35	(24.385.405.103,63)	(0,73)
27	Beban Pegawai	5.4.1.2.1.	1.473.487.242.794,81	1.620.249.240.652,07	(146.761.997.857,26)	(9,06)
28	Beban Persediaan	5.4.1.2.2.	489.372.327.940,46	436.786.357.443,87	52.585.970.496,59	12,04
29	Beban Jasa	5.4.1.2.3.	802.657.446.191,97	766.675.515.312,55	35.981.930.879,42	4,69
30	Beban Pemeliharaan	5.4.1.2.4.	141.377.190.819,75	130.452.998.805,36	10.924.192.014,39	8,37
31	Beban Perjalanan Dinas	5.4.1.2.5.	64.584.297.308,00	62.164.269.494,00	2.420.027.814,00	3,89
32	Beban Subsidi	5.4.1.2.6.	2.429.079.999,00	4.563.492.001,00	(2.134.412.002,00)	(46,77)
33	Beban Hibah	5.4.1.2.7.	281.750.020.888,00	159.588.457.125,66	122.161.563.762,34	76,55
34	Beban Bantuan Sosial	5.4.1.2.8.	99.867.921.613,00	110.696.611.300,00	(10.828.689.687,00)	(9,78)
35	Beban Penyisihan Piutang	5.4.1.2.9.	13.710.616.477,89	28.367.201.129,97	(14.656.584.652,08)	(51,67)
36	Beban Penyusutan & Amortisasi	5.4.1.2.10.	504.550.576.933,11	478.721.000.640,81	25.829.576.292,30	5,40
37	Beban Transfer	5.4.1.2.11.	366.104.793.309,00	367.586.634.210,00	(1.481.840.901,00)	(0,40)

NO.	URAIAN	CATATAN	2022	2021	Kenaikan/ Penurunan	(%)
38	Beban Tak Terduga	5.4.1.2.12.	11.915.578.562,00	55.153.085.592,07	(43.237.507.030,07)	(78,40)
39	JUMLAH BEBAN		4.251.807.092.836,99	4.221.004.863.707,35	(24.385.405.103,63)	(0,73)
40	SURPLUS/DEFISIT DARI OPERASI	5.4.2	440.827.197.290,81	512.573.762.856,40	(65.329.741.539,58)	(14,00)
41						
42	SURPLUS/DEFISIT DARI KEGIATAN NON OPERASIONAL	5.4.3	(15.923.397.370,08)	(10.376.245.267,94)	(5.547.152.102,14)	53,46
43	Surplus Penjualan Aset Non Lancar	5.4.3.1	0,00	1.944.696.219,00	(1.944.696.219,00)	(100,00)
44	Defisit Penjualan Aset Non Lancar	5.4.3.2	(15.923.397.370,08)	(12.320.941.486,94)	(3.602.455.883,14)	29,24
45	JUMLAH SURPLUS/DEFISIT DARI KEGIATAN NON OPERASIONAL		(15.923.397.370,08)	(10.376.245.267,94)	(5.547.152.102,14)	53,46
46						
47	SURPLUS/DEFISIT SEBELUM POS LUAR BIASA	5.4.4	424.903.799.920,73	502.197.517.588,46	(70.876.893.641,72)	(15,39)
48						
49	POS LUAR BIASA	5.4.5.	0,00	0,00	0,00	
50	Pendapatan Luar Biasa	5.4.5.1	0,00	0,00	0,00	
51	Beban Luar Biasa	5.4.5.2	0,00	0,00	0,00	
52	POS LUAR BIASA		0,00	0,00	0,00	
53	SURPLUS/DEFISIT - LO	5.4.6.	424.903.799.920,73	502.197.517.588,46	(70.876.893.641,72)	(15,39)

Sidoarjo, Mei 2023

BUPATI SIDOARJO



AHMAD MUHDOR

5. LAPORAN ARUS KAS



PEMERINTAH KABUPATEN SIDOARJO LAPORAN ARUS KAS

UNTUK TAHUN YANG BERAKHIR SAMPAI DENGAN 31 DESEMBER 2022 DAN 2021

NO.	Uraian	CATATAN	2022	2021
1	Arus Kas dari Aktivitas Operasi	5.5.1.		
2	Arus Masuk Kas	5.5.1.1.	4.504.285.813.647,19	4.667.691.002.254,41
3	Penerimaan Pajak Daerah		1.215.303.165.454,49	1.027.822.704.720,00
4	Penerimaan Retribusi Daerah		60.667.034.848,94	65.341.926.569,00
5	Penerimaan Hasil Pengelolaan Kekayaan Daerah Yang dipisahkan		32.410.312.618,50	31.133.395.762,50
6	Penerimaan Lain-Lain Pendapatan Asli Daerah Yang Sah		493.038.369.465,26	795.001.530.065,19
7	Penerimaan Dana Bagi Hasil		246.598.265.171,00	256.389.202.388,00
8	Penerimaan Dana Alokasi Umum		1.115.949.547.728,00	1.132.080.961.000,00
9	Penerimaan Dana Alokasi Khusus		557.751.250.499,00	328.020.154.393,00
10	Penerimaan Dana Desa		313.804.958.000,00	315.483.708.200,00
11	Penerimaan Pendapatan Bagi Hasil Pajak		453.553.632.934,00	492.999.792.561,00
12	Penerimaan Bantuan Keuangan		12.246.066.000,00	37.537.515.500,00
13	Penerimaan Pendapatan Hibah		2.763.000.000,00	1.866.000.000,00
14	Penerimaan Lain2 Pendapatan Sesuai dengan Ketentuan Peraturan Perundang-undangan LRA		200.210.928,00	184.014.111.095,72
15	Jumlah Arus Masuk Kas		4.504.285.813.647,19	4.667.691.002.254,41
16	Arus Keluar Kas	5.5.1.2.	4.003.984.858.599,82	4.017.087.001.599,76
17	Pembayaran Pegawai		1.490.285.235.545,00	1.620.047.237.731,00
18	Pembayaran Barang dan Jasa		1.437.472.944.026,82	1.413.427.447.072,79
19	Pembayaran Subsidi		2.429.079.999,00	4.563.492.001,00
20	Pembayaran Hibah		281.646.372.888,00	147.342.921.799,90
21	Pembayaran Bantuan Sosial		99.644.813.663,00	110.274.444.000,00
22	Pembayaran Tak Terduga		12.596.661.169,00	56.549.487.585,07
23	Pembayaran Bagi Hasil Pajak		106.557.674.241,00	96.043.136.056,00
24	Pembayaran Bagi Hasil Retribusi		6.416.824.026,00	7.157.435.547,00
25	Pembayaran Bantuan Keuangan		566.935.253.042,00	581.681.399.807,00
26	Jumlah Arus Keluar Kas		4.003.984.858.599,82	4.017.087.001.599,76
27	Arus Kas Bersih dari Aktivitas Operasi		500.300.955.047,37	650.604.000.654,65
28				
29	Arus Kas dari Aktivitas Investasi	5.5.2.		
30	Arus Masuk Kas	5.5.2.1.	1.826.401.469,31	5.186.502.002,78
31	Pendapatan Penjualan atas Peralatan dan Mesin		65.507.100,00	1.547.476.719,00
32	Pendapatan Penjualan atas Gedung dan Bangunan		326.997.100,00	0,00
33	Penjualan Aset Tetap		0,00	236.359.500,00
34	Penjualan Aset Lainnya		171.277.000,00	160.860.000,00
35	Penerimaan Kembali Dana Bergulir		1.262.620.269,31	3.241.805.783,78
36	Jumlah Arus Masuk Kas		1.826.401.469,31	5.186.502.002,78


NO.	Uraian	CATATAN	2022	2021
37	Arus Keluar Kas	5.5.2.2.	848.245.887.543,80	920.878.883.755,00
38	Perolehan Tanah		62.038.724.940,00	34.014.902.017,00
39	Perolehan Peralatan dan Mesin		199.487.326.568,00	308.234.423.280,00
40	Perolehan Gedung dan Bangunan		130.122.924.155,00	301.625.990.175,00
41	Perolehan Jalan, Irigasi dan Jaringan		448.013.072.185,80	272.453.365.570,00
42	Perolehan Aset Tetap Lainnya		612.189.111,00	546.754.325,00
43	Perolehan Aset Lainnya		5.652.650.584,00	2.137.448.388,00
44	Penyertaan Modal Pemerintah Daerah		2.319.000.000,00	1.866.000.000,00
45	Jumlah Arus Keluar Kas		848.245.887.543,80	920.878.883.755,00
46	Arus Kas Bersih dari Aktivitas Investasi		(846.419.486.074,49)	(915.692.381.752,22)
47				
48	Arus Kas dari Aktivitas Pendanaan	5.5.3.		
49	Arus Masuk Kas		0,00	0,00
50	Pinjaman Dalam Negeri-Pemerintah Pusat		0,00	0,00
51	Jumlah Arus Masuk Kas		0,00	0,00
52	Arus Keluar Kas		0,00	0,00
53	Pembayaran Pokok Pinjaman Dalam Negeri-Pemerintah Pusat		0,00	0,00
54	Jumlah Arus Arus Keluar Kas		0,00	0,00
55	Arus Kas Bersih dari Aktivitas Pendanaan		0,00	0,00
56				
57	Arus Kas dari Aktivitas Transitoris	5.5.4.		
58	Arus Masuk Kas	5.5.4.1.	298.404.644.601,00	201.586.461.502,00
59	Penerimaan Perhitungan Pihak Ketiga (PFK)		166.404.644.601,00	201.586.461.502,00
60	Penerimaan Setoran dari BLUD ke Kasda		132.000.000.000,00	0,00
61	Jumlah Arus Masuk Kas		298.404.644.601,00	201.586.461.502,00
62	Arus Keluar Kas	5.5.4.2.	298.404.644.601,00	201.586.461.502,00
63	Pengeluaran Perhitungan Pihak Ketiga (PFK)		166.404.644.601,00	201.586.461.502,00
64	Pengeluaran - Setor Ke Kasda dari BLUD		132.000.000.000,00	0,00
65	Jumlah Arus Keluar Kas		298.404.644.601,00	201.586.461.502,00
66	Arus Kas Bersih dari Aktivitas Transitoris		0,00	0,00
67				
68	Kenaikan/Penurunan Kas	5.5.5.	(346.118.531.027,12)	(265.088.381.097,57)
69				
70	Saldo Awal Kas	5.5.6.	840.996.530.211,75	1.106.084.911.309,32
71	Kas di Kas Daerah		584.285.264.840,20	881.450.513.889,29
72	Kas di Bendahara Pengeluaran		0,00	234.719.151,00
73	Kas di Bendahara Penerimaan		68.410.000,00	458.743.500,00
74	Kas di BLUD		256.475.149.311,96	222.523.907.333,99
75	- RSUD Sidoarjo		250.981.437.351,82	211.076.196.703,62
76	- Puskesmas		5.493.711.960,14	11.447.710.630,37
77	Kas di Bendahara BOS		140.120.000,00	1.389.389.841,54
78	Kas Lainnya		27.586.059,59	27.637.593,50
79	Saldo Akhir Kas	5.5.7.	494.877.999.184,63	840.996.530.211,75
80	Kas di Kas Daerah		430.600.705.882,90	584.285.264.840,20
81	Kas di Bendahara Pengeluaran		0,00	0,00
82	Kas di Bendahara Penerimaan		10.558.935,00	68.410.000,00
83	Kas di BLUD		64.258.192.195,22	256.475.149.311,96
84	- RSUD Sidoarjo		61.104.522.626,09	250.981.437.351,82
85	- Puskesmas		3.153.669.569,13	5.493.711.960,14
86	Uang Titipan Pasien di RSUD Sidoarjo		(62.714.261,00)	0,00



NO.	Uraian	CATATAN	2022	2021
87	Kas di Bendahara BOS		43.780.834,48	140.120.000,00
88	Kas Lainnya		27.475.598,03	27.586.059,59

Sidoarjo, Mei 2023

BUPATI SIDOARJO



AHMAH MUHDLOR

6. LAPORAN PERUBAHAN EKUITAS



PEMERINTAH KABUPATEN SIDOARJO
LAPORAN PERUBAHAN EKUITAS
UNTUK TAHUN YANG BERAKHIR SAMPAI DENGAN 31 DESEMBER 2022 DAN 2021

NO	URAIAN	CATATAN	2022	2021
1	EKUITAS AWAL	5.6.1.	21.707.812.373.337,80	21.159.537.506.282,60
2	SURPLUS/DEFISIT LO	5.6.2.	424.903.799.920,73	502.197.517.588,46
3	DAMPAK KUMULATIF PERUBAHAN KEBIJAKAN/ KESALAHAN MENDASAR:	5.6.3.	347.998.059.731,76	46.077.349.466,73
4	KOREKSI NILAI PIUTANG		(7.682.905.329,00)	(3.317.228.928,11)
5	KOREKSI NILAI PERSEDIAAN		13.381.211,82	439.743.600,00
6	KOREKSI NILAI PENYISIHAN INVESTASI NON PERMANEN		0,00	0,36
7	KOREKSI NILAI INVESTASI PERMANEN		34.460.852.608,68	(13.051.282.490,00)
8	KOREKSI NILAI ASET TETAP		329.456.157.783,00	87.885.718.168,00
9	KOREKSI NILAI AKUMULASI PENYUSUTAN ASET TETAP		(7.802.417.295,22)	(9.244.575.736,51)
10	KOREKSI NILAI ASET LAIN-LAIN		(28.000.000,00)	(16.774.206.000,00)
11	KOREKSI NILAI AKUMULASI PENYUSUTAN ASET LAIN-LAIN		28.000.000,00	(0,01)
12	KOREKSI NILAI AMORTISASI		37.461.600,00	0,00
13	KOREKSI NILAI UTANG		(484.470.847,52)	139.180.853,00
14	EKUITAS AKHIR	5.6.4.	22.480.714.232.990,30	21.707.812.373.337,80

Sidoarjo, Mei 2023

BUPATI SIDOARJO

AHMAD MUHDLOR

BAB VII PENUTUP

Pada akhir periode Tahun 2022 diperoleh Sisa Lebih Perhitungan Anggaran sebesar Rp494.877.999.184,63 yang diperoleh dengan mengurangi jumlah realisasi pendapatan dengan realisasi belanja, serta memperhitungkannya dengan realisasi penerimaan pembiayaan dan pengeluaran pembiayaan.

Perhitungan Sisa Lebih Perhitungan Anggaran dapat dilihat sebagai berikut.

Tabel 7. 1 Rincian Perhitungan SILPA

URAIAN	NILAI (Rp)
1 Realisasi Pendapatan	4.504.849.594.847,19
2 Realisasi Belanja dan Transfer	4.849.911.746.143,62
3 Defisit (1-2)	(345.062.151.296,43)
4 Pembiayaan Neto	839.940.150.481,06
5 Sisa Lebih Perhitungan Anggaran (3+4)	494.877.999.184,63
Rincian Sisa Lebih Perhitungan Anggaran terdiri dari:	
a. Kas di Kas Daerah	430.600.705.882,90
b. Kas di Bendahara Pengeluaran	-
c. Kas di Bendahara Penerimaan	10.558.935,00
d. Kas di BLUD	64.258.192.195,22
e. Uang Titipan Pasien di RSUD Sidoarjo	(62.714.261,00)
f. Kas di Bendahara BOS	43.780.834,48
g. Kas Lainnya	27.475.598,03

Laporan keuangan Pemerintah Kabupaten Sidoarjo Tahun 2022 telah disusun berdasarkan peraturan perundang-undangan yang berlaku. Sesuai dengan prinsip penyajian paripurna (*full disclosure*), laporan keuangan ini telah disajikan secara penuh atas semua transaksi dan kejadian yang berpengaruh dan mempengaruhi posisi keuangan saat ini maupun yang akan datang.

Kami berharap dengan diterapkannya akuntansi berbasis akrual pada laporan keuangan Pemerintah Kabupaten Sidoarjo tahun 2022, pengungkapan yang kami sajikan dalam laporan keuangan ini dapat lebih berguna bagi stakeholder dan seluruh pihak yang berkepentingan. Semoga Allah SWT memberikan bimbingan dan memberi ridho atas upaya yang kami lakukan untuk mewujudkan akuntabilitas dan tata kelola Pemerintah Kabupaten Sidoarjo supaya lebih baik dari sebelumnya.

Sidoarjo, Mei 2023
BUPATI SIDOARJO



AHMAD MUHDLOR